



RUKU
TORE + TÜREN

AKZENTE

HAUSTÜREN

DIE MARKEN-KOLLEKTION

DAS PLUS AN QUALITÄT

RUKU MARKENTÜREN

RUKU Türen sind etwas Besonderes: Markentüren mit Charakter. Gönnen Sie sich jetzt eine RUKU Tür. Wählen Sie aus diesem Akzente-Prospekt mit ausgesuchten Favoriten Ihre persönliche Lieblingstür. Marken-Qualität made in Germany. Auf technisch höchstem Niveau. In vielen Design- und Materialvarianten. In langlebiger, stabiler Konstruktion für hervorragenden Einbruchschutz und optimale Wärmedämmung. Mit allem, was dazugehört. RUKU eröffnet Ihnen mit Sicherheit alle Möglichkeiten für ein schönes Zuhause. Lassen Sie sich beraten. Unsere Türen stehen Ihnen offen.

RUKU AKZENTE

RUKU setzt Akzente mit innovativen Details in perfekter Verarbeitung. Modern, designorientiert und zukunftsweisend. Alle Modelle erhalten Sie in Naturholz oder lackiert in Ihrem Wunsch-Farbtönen aus der RAL-Palette.

TÜRGRIFF

Formschöne Aufmacher in hochwertiger, robuster Qualität. Außengriffe: Edelstahl-Stangengriff – rund oder eckig, Knopfgarnitur. Innendrücker: Fünf Edelstahl-Modelle in verschiedenen Formen.




TÜRSCHLOSS

Hochwertiges GU-Schloss mit Sicherheitsprofilzylinder und Aufbohrschutz.

MADE IN GERMANY

RUKU steht für beste Markenqualität „Made in Germany“.




STANDARD-MASSE

Türbreite bis 125 cm,
Türhöhe bis 225 cm.
Sondermaße auf Anfrage.

SCHLISSHAKEN

3-fach-Verriegelung mit massiven, gehärteten Schließhaken aus Tresorstahl für optimale Sicherheit.




DICHTUNGEN

Zwei Dichtungsebenen.
Dadurch bleibt die Kälte mit Sicherheit draußen.



PFB-geprüfte U-Werte



TÜRBLATTAUFBAU


Umleimer massiv
Erster Einleimer massiv
Zweiter Einleimer massiv
Stahlrahmen
Isolierkern aus PU-Material, sehr guter Isolierwert
Alu-Dampfsperre
Multifunktionsplatte
Türblattstärke 68 mm,
 U_D 0,8 W/m²K
bei geschlossener Tür
 U_D 1,0 W/m²K
mit Verglasung
Türblattstärke 94 mm,
 U_D 0,7 W/m²K
bei geschlossener Tür
 U_D 0,8 W/m²K
mit Verglasung
Deckplatte, 5-lagig mit fehlerfreien Mittellagen, Deckfurnier in Edelholz.

AUSHEBESICHERUNG

3-D-Bänder mit massiven, eingefrästen Mitteltaschen übernehmen zusätzlich die Funktion der Aushebesicherung.

LACKAUFBAU

Grundierung
Fülllack
Vorlack
Decklack
Protor-2-Komponenten-Lack.



TÜRBÄNDER

Drei schwere, wartungsfreie 3-D-Einfräsbänder zur präzisen Einstellung des Türblattes im eingehängten Zustand.

SCHÖNER EMPFANG



MODELL C-900

OBERFLÄCHE Einfarbig deckend in RAL 3002 Karminrot

BESCHLAG Edelstahl-Stangengriff rund 30 mm, Länge 50 cm, Profildoppelzylinder mit Aufbohrschutz

BESONDERHEIT Holzwetterschenkel

MODELL C-901

OBERFLÄCHE Einfarbig deckend in RAL 7016 Anthrazitgrau, außen vier waagrechte Fräsungen

BESCHLAG Edelstahl-Stangengriff rund 30 mm, Länge 50 cm, Profildoppelzylinder mit Aufbohrschutz

MODELL C-912

OBERFLÄCHE Einfarbig deckend in RAL 7021 Schwarzgrau

BESCHLAG Edelstahl-Griffstange 40 x 10 mm, Länge 50 cm, Profildoppelzylinder mit Aufbohrschutz

VERGLASUNG Satinato

BESONDERHEIT Edelstahl-Sockelblech ungelocht

MODELL C-911

OBERFLÄCHE Einfarbig deckend in RAL 9016 Verkehrsweiß

BESCHLAG Edelstahl-Griffstange 40 x 10 mm, Länge 50 cm, Profildoppelzylinder mit Aufbohrschutz

VERGLASUNG Satinato

NACH HAUSE KOMMEN



MODELL C-874

OBERFLÄCHE Einfarbig deckend in RAL 9005 Tiefschwarz, flächenbündige senkrechte Edelstahl-Applikation

BESCHLAG Edelstahl-Griffstange 40 x 10 mm, Länge 80 cm, Profildoppelzylinder mit Aufbohrschutz

MODELL C-870

OBERFLÄCHE Einfarbig deckend in RAL 7015 Schiefergrau, Edelstahl-Applikationen ober- und unterhalb des Lichtausschnittes, flächenbündig

BESCHLAG Edelstahl-Griffstange 40 x 10 mm, Länge 50 cm, Profildoppelzylinder mit Aufbohrschutz

VERGLASUNG Satinato

MODELL C-881

OBERFLÄCHE Einfarbig deckend in RAL 7016 Anthrazitgrau, Querfräsungen im Türblatt, Edelstahl-Applikationen ober- und unterhalb des Lichtausschnittes

BESCHLAG Edelstahl-Stangengriff rund 30 mm mit schrägen Stützen, Länge 80 cm, Profildoppelzylinder mit Aufbohrschutz

VERGLASUNG Sandgestraht mit klaren Streifen

MODELL C-804


OBERFLÄCHE Einfarbig deckend in RAL 5003 Saphirblau

BESCHLAG Edelstahl-Stangengriff, 50 cm, Profildoppelzylinder mit Aufbohrschutz

VERGLASUNG Mastercarré

BESONDERHEIT Edelstahl-Sockelblech


GANZ PRIVAT



MODELL C-890

OBERFLÄCHE Türblatt Lärche Rhombusschalung, farblos endbehandelt, Stockrahmen komplett und Türblatt innen & außen in RAL 7016 Anthrazitgrau

BESCHLAG Edelstahl-Stangengriff rund 30 mm, Länge 180 cm, Profildoppelzylinder mit Aufbohrschutz



MODELL C-824

OBERFLÄCHE DB 703 Metallic, Vorsatzplatte nahezu flächenbündig mit Stockrahmen, Oberflächen-Fräsungen

BESCHLAG Edelstahl-Stangengriff mit senkrechtem Flachprofil 40 x 10 mm, Länge 60 cm, Profildoppelzylinder mit Aufbohrschutz

BESONDERHEIT Fingerscan in Türblatt integriert



MODELL C-666

OBERFLÄCHE Türblatt außen Eiche Altholz-Furnier, Maserung quer, farblos geölt, Stockrahmen komplett und Türblatt innen lackiert nach RAL Ihrer Wahl

BESCHLAG Edelstahl-Griffstange 40 x 10 mm, Länge 180 cm, Profildoppelzylinder mit Aufbohrschutz

BESONDERHEIT Türblatt 94 mm, annähernd flächenbündig mit Stockrahmen, Zylinderrosette außen rund, annähernd flächenbündig

OPTIONAL Stockrahmen Eiche massiv im Altholz-Look



MODELL C-673

OBERFLÄCHE Türblatt außen Fichte Altholz furniert, Maserung quer, lasiert, Stockrahmen komplett und Türblatt innen lackiert nach RAL Ihrer Wahl

BESCHLAG Stangengriff Kreta, schwarz matt pulverbeschichtet, Länge 160 cm, incl. aufgesetzter quadratischer Rosette, Profildoppelzylinder mit Aufbohrschutz

WILLKOMMEN



MODELL C-192

OBERFLÄCHE Einfarbig deckend in RAL 6005 Moosgrün

BESCHLAG Edelstahl-Knopfgarnitur eckig, mit Zylinderabdeckung, Art.-Nr. 41915, Profildoppelzylinder mit Aufbohrschutz

VERGLASUNG Madras Gazebo

MODELL C-196

OBERFLÄCHE Einfarbig deckend in RAL 9016 Verkehrsweiß

BESCHLAG Edelstahl-Knopfgarnitur rund, Art.-Nr. 42015, Profildoppelzylinder mit Aufbohrschutz

VERGLASUNG Eisblume

MODELL C-888

OBERFLÄCHE Einfarbig deckend in RAL 9016 Verkehrsweiß, Türblatt außen mit aufgesetztem Rahmen und aufgesetzten Füllungen, Türblatt innen glatt

BESCHLAG Edelstahl-Knopfgarnitur rund, aufgesetzte Rosette mit Zylinderabdeckung, Art.-Nr.142 115, Profildoppelzylinder mit Aufbohrschutz

OPTIONAL Aufgesetzter Rahmen innen inkl. Rahmenverbreiterung

MODELL C-806

OBERFLÄCHE Eiche, Naturholzfarbtönung nach Farbkarte, Füllungen unten aufgesetzt

BESCHLAG Knopfgarnitur, Form Scheibe, Oberfläche Edelstahl, Profildoppelzylinder mit Aufbohrschutz

VERGLASUNG Altdeutsch K weiß

STEIN-VARIANTEN



MODELL C-684

OBERFLÄCHE Türblatt außen Steinfurnier „Deep Black“, 100 % Schiefer, farblos imprägniert, Stockrahmen und Türblatt innen nach RAL Ihrer Wahl

BESCHLAG Edelstahl-Griffstange 40 x 10 mm, Länge 50 cm, Profildoppelzylinder mit Aufbohrschutz

MODELL C-680

OBERFLÄCHE Türblatt außen Steinfurnier „Silver Grey“, echte Steinoberfläche, Stockrahmen und Türblatt innen lackiert nach RAL Ihrer Wahl, waagrechte Edelstahlstäbe, leicht überstehend eingelassen

BESCHLAG Designbeschlag Flachstahl mit integriertem Fingerscanner 100 cm, inkl. aufgesetzter quadratischer Zylinderrosette mit Zylinderabdeckung, Profildoppelzylinder mit Aufbohrschutz

MODELL C-683

OBERFLÄCHE Türblatt außen Steinfurnier „Silver Grey“, echte Steinoberfläche, mit flächenbündig eingelegtem schwarzen Dekoglas (6 mm), Stockrahmen und Türblatt innen lackiert nach RAL Ihrer Wahl

BESCHLAG Edelstahl Griffmulde Modell Schale, Länge 50 cm, leicht überstehend eingelassen, aufgesetzte quadratische Zylinderrosette, Profildoppelzylinder mit Aufbohrschutz

MODELL C-685

OBERFLÄCHE Türblatt außen Steinfurnier „Deep Black“, mit flächenbündig eingelegten Dekoglas Applikationen (6 mm) ober- & unterhalb des Lichtausschnittes, Stockrahmen und Innenseite deckend nach RAL Ihrer Wahl

BESCHLAG Edelstahl-Stangengriff aus Flachprofil 40 x 10 mm, Länge 100 cm, mit zwei geraden Stützen, aufgesetzte runde Profilrosette, Profildoppelzylinder mit Aufbohrschutz

VERGLASUNG Satinato

ALTHOLZ-VARIANTEN



MODELL C-669

OBERFLÄCHE Eiche / Eiche Altholz, Vorsatzschale Massivholzplatte 3-fach verleimt, Stockrahmen Eiche massiv, Tür-Innenseite Eiche Altholz furnier, geölt

BESCHLAG Edelstahl-Griffmulde 30,5 x 10,5 cm, flächenbündig eingelegt, Profildoppelzylinder mit Aufbohrschutz

VERGLASUNG Satinato, flächenbündig mit lackiertem Rand in RAL 9005 Tiefschwarz

OPTIONAL Stockrahmen Eiche massiv im Altholz-Look

MODELL C-670

OBERFLÄCHE Eiche / Eiche Altholz, Vorsatzschale Massivholzplatte 3-fach verleimt, Stockrahmen Eiche massiv, Tür-Innenseite Eiche Altholz furnier, geölt

BESCHLAG Edelstahl-Griffstange 40 x 10 mm, Länge 180 cm, Profildoppelzylinder mit Aufbohrschutz

BESONDERHEIT Runde oder quadratische Edelstahl-Schutzrosette mit Zylinderabdeckung, nahezu flächenbündig

OPTIONAL Stockrahmen Eiche massiv im Altholz-Look

MODELL C-672

OBERFLÄCHE Eiche Altholz Vorsatzschale, Massivholzplatte 3-fach verleimt, Oberfläche gehackt, farblos geölt, Stockrahmen und Türblatt innen lackiert in DB 703

BESCHLAG Stoßgriff Korsika Schwarzstahl-Optik inkl. aufgesetzter Rosette mit Zylinderabdeckung, Länge 160 cm, Profildoppelzylinder mit Aufbohrschutz

BESONDERHEIT Runde oder quadratische Edelstahl-Schutzrosette mit Zylinderabdeckung, nahezu flächenbündig

MODELL C-674

OBERFLÄCHE Eiche Altholz Vorsatzschale, Oberfläche gehackt, farblos geölt, Massivholzplatte 3-fach verleimt, Stockrahmen und Türblatt innen lackiert in DB 703


BESCHLAG Edelstahl-Stangengriff rund 30 mm, Länge 160 cm, Profildoppelzylinder mit Aufbohrschutz

VERGLASUNG Satiniertes Glas mit lackiertem Rand in RAL 7016


BESONDERHEIT Runde oder quadratische Edelstahl-Schutzrosette mit Zylinderabdeckung, nahezu flächenbündig

INDIVIDUELLER AUFTRITT

SEITENTEILE UND FARBEN




Tür zweifarbig,
Türblatt und Stockrahmen



Türblatt und Stockrahmen nahezu
flächenbündig

Alle Modelle generell mit 3-fach-Wärmeschutz-Verglasung
U-Wert 0,7 W/m²K



Floatglas (Klarglas)



Satiniertes Glas



SEITENTEILE STANDARD

Seitenteil Standard links oder rechts, 3-fach-Verglasung,
Floatglas

Sonderlösungen auf Anfrage

SEITENTEILE

Seitenteil links oder rechts, 3-fach-Verglasung,
sandgestrahlt mit klaren Streifen

OBERFLÄCHE, FARBEN UND GLÄSER

Geben Sie Ihrer Tür einen individuellen Charakter:
Wählen Sie aus einer Vielfalt an Oberflächen, Farben
und Gläsern Ihre Wunschkombination.

Türen in allen RAL-Farben, einfarbig innen und außen

Türen zweifarbig, innen und außen

Seitenteil zweifarbig, innen und außen

Tür zweifarbig, Türblatt und Stockrahmen

Türblatt und Stockrahmen, nahezu flächenbündig

Türblattstärke 94 mm

DURONT®

ist eine speziell von RUKU entwickelte Tür mit wider-
standsfähiger Oberfläche. Durch die feine Oberflächen-
struktur ist die optische Wirkung edel und modern bei
gleichzeitig angenehmer Haptik. Dazu kommen eine
extreme Witterungs- und UV-Beständigkeit. So bleibt
Ihre Tür schön wie am ersten Tag.

ALTHOLZ

Bei geölten Oberflächen ist eine regelmäßige Über-
prüfung sowie, je nach Witterungseinfluss, mindestens
1 x jährlich eine Nachbehandlung erforderlich.
Altholz-Oberflächen sind für exponierte, stark bewitterte
Einsatzbereiche nicht geeignet.

STEIN

Bei Steinurnier handelt es sich um ein Naturprodukt von
dem sich Steinpartikel lösen können.

DAS FINISH IHRER TÜR

GRUNDAUSSTATTUNG



Edelstahl-Griffstange

Edelstahl-Stangengriff rund



Modell 1



Modell 2



Modell 3



Modell 4



Modell 5



Sicherheits-Knopfgarnitur



Rosette 10



Rosette 20



Rosette 30

BASISBESCHLÄGE

AUSSENGRIFF

EDELSTAHL-STANGENGRIFF RUND
30 mm, Länge 50 cm

EDELSTAHL-GRIFSTANGE
40 x 10 mm, Länge 50 cm Nr. 53015

SICHERHEITS-KNOPFGARNITUR
Edelstahl-Scheibe, fester Knopf außen,
Nr. 01415

ROSETTEN
Rund, Nr. 10, quadratisch, Nr. 20
und eckig, Nr. 30

INNEN-DRÜCKER

Modell 1 bis 5

EINBRUCHHEMMUNGSPAKET RC 2 ZERTIFIZIERTER EINBRUCHSCHUTZ

RC 2 sind vom ift Rosenheim geprüft und sichern eine permanente Einhaltung des höheren Niveaus der Sicherheitsklassen (Sicherheitsrosetten Nr. 11 oder Nr. 21, Sicherheitsglas P4A, zusätzliche Aushebesicherungen).

SONDERAUSSTATTUNG AUF WUNSCH



Edelstahl-Griffstange

Edelstahl-Stangengriff rund



Rosette 11



Rosette 21



Rosette 22
nahezu flächenbündig



Rosette 12
nahezu flächenbündig



GU-Automatikschloss



Biometrischer Fingerscanner im Türblatt



Biometrischer Fingerscanner

SONDERBESCHLÄGE

EDELSTAHL-STANGENGRIFF RUND
30 mm, Länge von 50 bis 180 cm
frei wählbar

EDELSTAHL-GRIFSTANGE
40 x 10 mm,
Länge 80, 100, 165 – 180 cm

ROSETTEN
RUND ODER QUADRATISCH
mit Zylinderabdeckung,
Nr. 11 oder Nr. 21

RUND ODER QUADRATISCH, NAHEZU FLÄCHENBÜNDIG MIT ZYLINDERABDECKUNG
Voraussetzung:
Türblattstärke 94 mm,
Nr. 22 oder Nr. 12

BIOKEY-FINGERSCANNER
mit Edelstahl-Frontplatte, Automatikschloss mit A-Öffner, in das Haustürblatt eingebaut, manipulationssicher, selbstlernender Finger (Finger einzeln löschar), Synonym für Qualität, Sicherheit und Komfort

ELEKTRISCHER TÜRÖFFNER
mit Tagesentriegelung

GU-AUTOMATIKSCHLOSS
MIT A-ÖFFNER „Versichert ohne abzuschließen“
ein in das Türblatt integrierter Motor öffnet die verschlossene Tür

MECHANISCH „Versichert ohne abzuschließen“

IHRE RUKU TÜR-MODELLE



T-100 TT-100 TT-101 T-102 TT-102 TT-103 T-110 T-148



T-160 T-162 T-178 T-183 T-186 T-190 T-191 T-192




T-196 T-199 T-432 T-522 T-522 T-532 T-578 T-580 T-592



TZ-600 T-602 T-610 T-612 T-618 T-622 T-628 C-650



C-651 C-652 C-653 C-655 C-656 D-657 C-658 C-659



C-661 C-664 C-665 C-666 C-667 C-668 C-669 C-670 C-671



C-672 C-673 C-674 C-680 C-681 C-683 C-684 C-685 C-701



C-704 C-712 C-804 C-806 C-811 C-812 C-819 C-824 C-825



C-827 C-828 C-830 C-832 C-834 C-837 C-838 C-841 C-844



C-845 C-869 D-870 C-870 C-873 C-874 C-879 C-880



C-880 C-881 C-886 C-887 C-888 C-889 C-890 C-891



C-892 C-893 C-894 C-895 C-900 C-900 C-901 C-911



C-912 T-941 C-946 C-972 C-976 C-980 C-988 C-997

GEPRÜFTER SCHUTZ



Technische Änderungen vorbehalten 06.2023. Die dargestellten Farben sind nicht farbverbindlich. © DELICATE SIGN www.delicatesign.de



Haustüren
Kipptore
Sektionaltore
Industrietore
Flügelstore
Hofschiebetore
Hofdrehtore
Torantriebe

 **RUKU**
TORE + TÜREN

Dietenheimer Straße 43
89257 Illertissen
Telefon 073 03.1 73-0
www.ruku.info